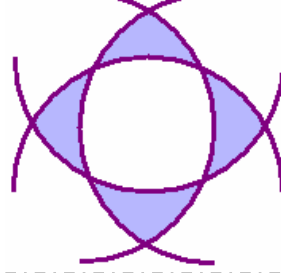


MsPaint feladatsor (1.)

1. Rajzold meg az alábbi alakzatot,
úgy hogy rajzolni csak *egy kört*
szabad, többit másolni

„körböl.png”



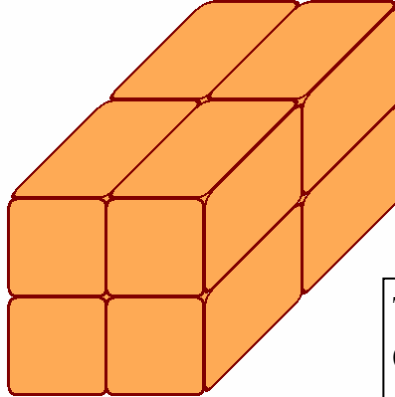
- Vonal színe:
 - lila
- Kitöltés színe
 - kék
 (183/183/255)

2. Csupán 1 db *kerített*

sarkú (szabályos)

négyzetből készítsd el
az alábbi rajzot:

„csomag.png”



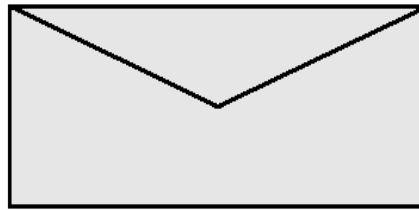
- Vonal:
 - bordó
- Kitöltés:
 - barna
 (255/170/85)

Teteje = eleje 45 fokkal nyújtva
Oldala = eleje 45 fokkal nyújtva

3. Rajzolj meg egy *téglalapot*,

az *átlóit*, majd radírozd
ki a fölösleges részt, ...

„levél.png”



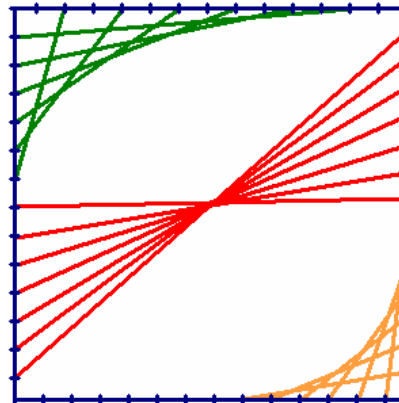
- Vonal:
 - fekete
- Kitöltés:
 - világosszürke
 (232/232/232)

4. Egyetlen **T** megrajzolásával,

készíts el egy *négyzet alakú*
keretet és ezt a díszmintát:

„díszvonal.png”

Figyeld meg jól
vonalszínenként az
összekötési szabályokat!

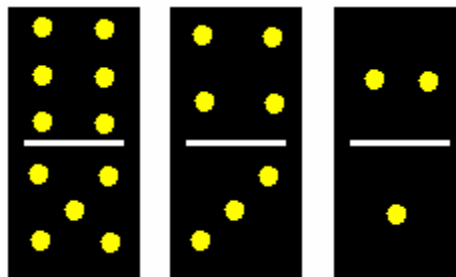


- Keret:
 - kék
- Vonalak:
 - zöld
 - piros
 - sárga
 (255/158/62)

5. Rajzold meg az alábbi

dominó elemeket, csak
egy négyzet és *egy kör*

„dominó.png”



- Alakzat:
 - fekete
- Vonalak:
 - fehér
- Körök:
 - sárga

Erre a lapra ne írd! Minden feladatot külön fájlba mentsél a megadott néven és formátumban, illetve a kép jobb felső sarkában szerepeljen a neved, és osztályod „Gipsz Jakab – 1/e” formában!

Jó munkát!