


MsPaint feladatsor (2.)

1. Csak **egyetlen** vízszintes **vonallal**

elkészítésével rakd össze

az alábbi alakzatot a minta szerint:




- Vonall színe:
 - fekete
- Kitöltés színe
 - világoszöld (226/255/210)

2. **Egyenlő szárú derékszögű**

háromszögből másolással és

forgatásokkal pakold ki az alábbi



- Vonall színe:
 - fekete
- Kitöltés színe
 - bordó


mozaikot:

Ha valameddig kész vagy, lehet érdemes már azt sokszoroztatni!

3. **Egy egyenlő szárú háromszög** ($=2 * \blacktriangle$) és

egy négyzet rajzolható, ezekből

készítsd el az alábbi csillag alakot:




- Vonall színe:
 - sárga (255/255/128)
- Kitöltés színe
 - sárga (255/255/128)

4. Készítsd el a **fekete**

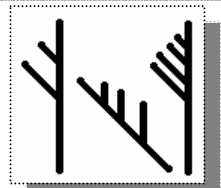
minta elemekből

az alábbi

hópelyheket:

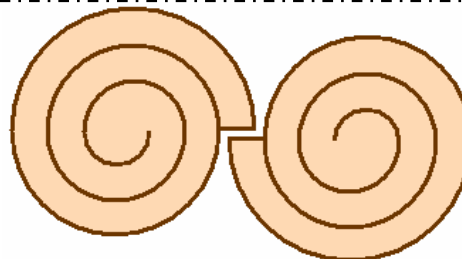


- Vonall színe:
 - világoskék (183/183/255)



5. **Körökből** készítsd el

az alábbi két spirált:



Az elkészített köröket vízszintesen felezzesd!

- Vonall színe:
 - sötétbarna (108/54/0)
- Kitöltés színe
 - világosbarna (255/217/179)

Közepes vastagságú vonallal rajzolj 5 db kört, melyek átmérői 50, 75, ... 175 egység.

Erre a lapra ne írd! Minden feladatot külön fájlba mentsél a megadott néven és formátumban, illetve a kép jobb felső sarkában szerepeljen a neved, és osztályod „Gipsz Jakab – 1/e” formában!

Jó munkát!